

## Tagungsort

Universitätsklinikum Heidelberg  
Medizinische Klinik  
Im Neuenheimer Feld 410  
69120 Heidelberg  
Seminarräume 703 und 704 (in der Nähe Hörsaal)

## Teilnahmegebühr

Teilnahmegebühr incl. Unterrichtsmaterialien € 100,-  
Die Teilnehmeranzahl ist auf max. 20 Personen begrenzt.

## Registrierung

1. Ihre Anmeldung
2. Überweisen Sie bitte die Teilnahmegebühr auf folgendes Konto  
Baden-Württembergische Bank Stuttgart  
BLZ: 600 501 01  
Konto: 7 421 500 429  
Verwendungszweck: D.10083110 EchoCompact

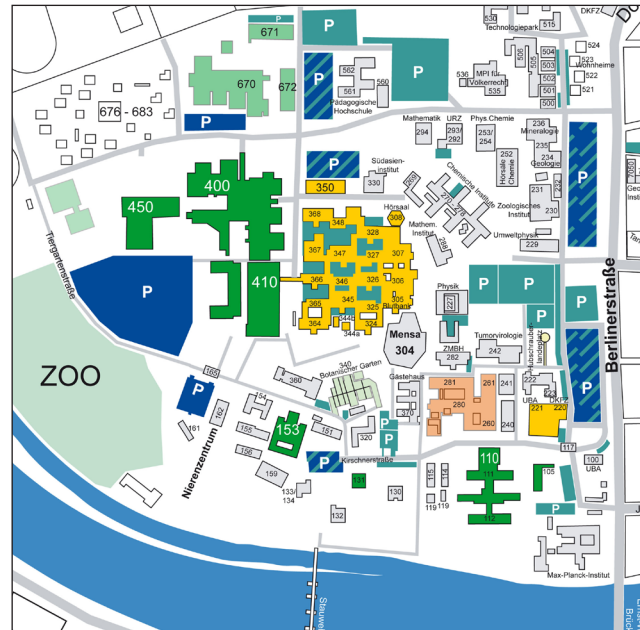
## Organisation und Information

Christiane Selter  
Im Neuenheimer Feld 410  
69120 Heidelberg  
Tel.: 06221 5638797  
Fax: 06221 567638  
E-Mail: [christiane.selter@med.uni-heidelberg.de](mailto:christiane.selter@med.uni-heidelberg.de)


## Sponsoren

AstraZeneca GmbH

## Lageplan



 für Besucher und Patienten

 für Besucher und Angestellte

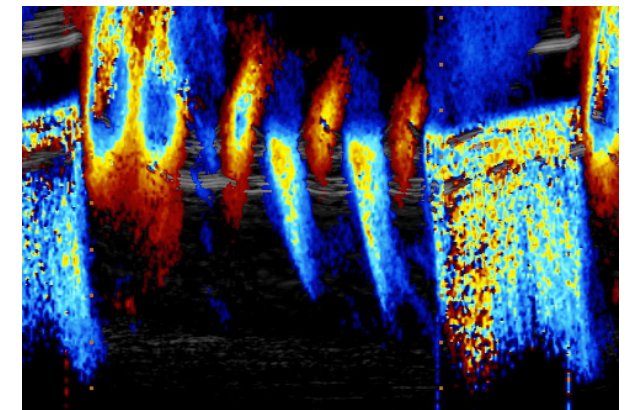
 nur für Angestellte



UniversitätsKlinikum Heidelberg

## EchoCompact

Grundwissen der transthorakalen  
Echokardiographie



14. Juni 2008

Sehr geehrte Kolleginnen und Kollegen,

die Echokardiographie stellt einen elementaren Grundpfeiler der kardiologischen Diagnostik dar und ist die am häufigsten eingesetzte Methode zur nichtinvasiven kardialen Bildgebung. Die technische Ausstattung und Möglichkeiten der Ultraschallsysteme haben sich innerhalb der letzten Jahre rasant weiterentwickelt und zur Implementierung neuer Verfahren in den Routinebetrieb geführt.

Wir wollen diese Fortbildungsveranstaltung nutzen, um Ihnen die Grundlagen der modernen Echokardiographie zu vermitteln und ihren Einsatz in der täglichen Praxis trainieren. Dieser Kurs richtet sich speziell an Anfänger und in Ausbildung befindliche Untersucher. Selbstverständlich wird ausreichend Gelegenheit bestehen, Fälle aus Ihrer täglichen Praxis zu diskutieren.

Wir würden uns sehr freuen, Sie zu dieser Veranstaltung begrüßen zu können und laden Sie daher herzlich für den 14. Juni 2008 nach Heidelberg ein.

Mit herzlichen kollegialen Grüßen

PD Dr. med Stefan Hardt      Dr. med. Derliz Mereles

## Programm

**09:15 - 09:30 Uhr**  
Begrüßung und Vorstellung der Teilnehmer  
PD Dr. Hardt

**09:30 - 10:00 Uhr**  
Grundlagen der ein- und zweidimensionalen Echokardiographie  
PD Dr. Bekeredjian

**10:00 - 10:30 Uhr**  
Dopplerechokardiographie  
Dr. Johanssen

**10:30 - 11:00 Uhr**  
Kaffeepause

**11:00 - 11:30 Uhr**  
Systolische und diastolische linksventrikuläre Funktion  
Dr. Buss

**11:30 - 12:00 Uhr**  
Echokardiographie des rechten Herzens  
Dr. Mereles

**12:00 - 12:15 Uhr**  
Live-Demo: Rationelle Echodiagnostik  
Dr. Wolf

**12:15 - 13:15 Uhr**  
Mittagspause

**13:15 - 16:00 Uhr**  
Workshop Hands-on Echokardiographie in Kleingruppen:  
Systematische Erarbeitung typischer Echokardiographiebefunde

**16:00 - 16:15 Uhr**  
Zusammenfassung und Verabschiedung  
PD Dr. Hardt, Dr. Mereles

## Referenten

PD Dr. med. Raffi Bekeredjian  
Dr. med. Sebastian Buss  
Dr. med. Celine Johanssen  
Dr. med. David Wolf  
PD Dr. med. Stefan Hardt  
Dr. med. Derliz Mereles

## Zertifizierung

Die Zertifizierung der Fortbildungsveranstaltung ist bei der zuständigen Landesärztekammer beantragt.

## Wissenschaftliche Leitung

PD Dr. med. Stefan Hardt  
Dr. med. Derliz Mereles  
Universitätsklinikum Heidelberg  
Innere Medizin III/Kardiologie  
Im Neuenheimer Feld 410  
69120 Heidelberg  
Tel.: 06221 56-0  
[www.klinikum.uni-heidelberg.de](http://www.klinikum.uni-heidelberg.de)